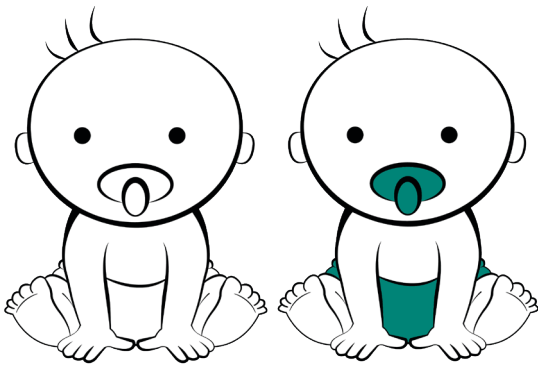





# Comprenda qué forma de cabeza tiene su bebé

**Usted no está solo.** En la actualidad, casi el 50% de los niños presentan algún grado de plagiocefalia/braquicefalia deformacional (DPB).\*



**1 de cada 2**  
bebés presentan algún grado de DPB\*



**1 de cada 4**  
niños presentan DPB moderada a grave\*\*

El Congreso de Cirujanos Neurológicas recomienda la terapia de casco cuando la severidad de DPB está en el rango de moderado a grave. Esta recomendación está avalada por la AAP.\*\*\*

## ¿Cuáles son los factores de riesgo habituales de DPB?



Posición intrauterina/  
nacimientos múltiples



Nacimiento  
prematureo



Torticollis



Dormir boca arriba



Portadores de bebé y  
dispositivos de conveniencia

### Fuentes:

\*Mawji, A., et al., *The incidence of positional plagiocephaly: a cohort study*. Pediatrics, 2013. 132(2): p. 298-304.

\*\*Lennartsson, F. and P. Nordin, *Nonsynostotic plagiocephaly: a child health care intervention in Skaraborg, Sweden*. BMC Pediatrics, 2019. 19(1): p. 48.

\*\*Hutchison, B.L., et al., *Plagiocephaly and brachycephaly in the first two years of life: a prospective cohort study*. Pediatrics, 2004. 114(4): p. 970-980.

\*\*Mawji, A., et al., *The incidence of positional plagiocephaly: a cohort study*. Pediatrics, 2013. 132(2): p. 298-304.

\*\*Ballardini, E., et al., *Prevalence and characteristics of positional plagiocephaly in healthy full-term infants at 8-12 weeks of life*. Eur J Pediatr, 2018. 177(10).

\*\*\*Tamber, M.S., et al., *Congress of Neurological Surgeons Systematic Review and Evidence-Based Guideline on the Role of Cranial Molding Orthosis (Helmet) Therapy for Patients With Positional Plagiocephaly*. Neurosurgery, 2016. 79(5): p. E632-E633.

**Agende una cita para su consulta GRATUITA de la cabeza de su bebé.**

Llame hoy mismo al (844) 447-5894 y escanee el código QR para agendar la evaluación gratuita para evaluar la forma de la cabeza con una de nuestras clínicas. La clínica va a determinar si su bebé es candidato para el tratamiento con la DOC Band®, y puede proporcionar las respuestas que necesita para decidir lo que es mejor para su bebé.

PROGRAMAR AHORA



# Plagiocefalia/Braquicefalia Deformacional

| Rango de gravedad

## PLAGIOCEFALIA | Vista de vértice



NORMAL

- Simétrica



LEVE

- Aplanamiento difícil de observar



MODERADO

- Asimetría fácil de observar
- Desplazamiento visible de una oreja
- Posible asimetría facial



GRAVE

- Asimetría evidente
- Desplazamiento visible de una oreja
- Asimetría facial
- Desde vista frontal, altura dispareja de la cabeza

## BRAQUICEFALIA | Vista lateral



NORMAL

- Curvatura posterior evidente



LEVE

- Aplanamiento posterior mínimo



MODERADO

- Zona posterior de la cabeza plana en vez de curva
- Frente inclinada hacia atrás
- Altura posterior de la cabeza



GRAVE

- Cabeza corta desde zona frontal a posterior
- Desde vista frontal, el extremo superior de las orejas es el punto más ancho de la cabeza
- Rostro que parece pequeño para el tamaño de la cabeza

## COMBO PLAGIO/BRAQUI | Vista desde la coronilla



NORMAL

- 1/3 más larga que ancha
- Simétrica



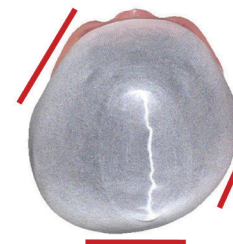
LEVE

- Aplanamiento difícil de observar



MODERADO

- Zona posterior de la cabeza plana en vez de curva
- Cabeza ancha
- Asimetría fácil de observar



GRAVE

- Cabeza más ancha que larga
- Rostro que parece pequeño para el tamaño de la cabeza
- Asimetría evidente
- Asimetría facial



## ¿Por qué arriesgarse?

- Traiga a su bebé a Cranial Technologies para una consulta gratuita libre de riesgos para determinar la forma de su cabeza
- Un profesional médico calificado determinará la gravedad de la cabeza y le indicará si su hijo es candidato para el tratamiento con DOC Band®
- DOC Band es un tratamiento aprobado para tratar las deformidades tanto en la bóveda craneal (zona superior de la cabeza) como en la base del cráneo (orejas y rostro)
- Llame al (844) 447-5894 o visite [www.cranialtech.com](http://www.cranialtech.com) para agendar una consulta gratuita